

SCHOELLER WERK IN KÜRZE

GESCHICHTE

MITARBEITER

BRANCHEN

NACHHALTIGKEIT
UND UMWELT

PRODUKTE

APRIL
2018

SCHOELLER WERK GMBH & CO. KG

HELLENTHAL

SCHOELLER WERK IN KÜRZE

Wir sind einer der international führenden Hersteller von längsnahtgeschweißten Edelstahlrohren.

UNSERE KUNDEN WELTWEIT


Automobil
Energie
Industrie

**MEHR ALS 200 MIO.
EURO UMSATZ IM JAHR**



**ÜBER 90 MIO.
METER ROHR IM JAHR**

Damit ließe sich die Erde am Äquator
gleich zweimal umrunden.



**ÜBER 35.000
TONNEN EDELSTAHL IM JAHR**

Das entspricht mehr als dem dreifachen
Gesamtgewicht des Eiffelturms.



MITARBEITER

Qualifizierte und leistungsstarke Mitarbeiter sind unser wichtigster Erfolgsfaktor.

ÜBER 1.000 MITARBEITER

Wir sind einer der größten Arbeitgeber in der Region. Viele unserer Mitarbeiter sind bereits in der zweiten oder dritten Generation bei uns tätig.

INNOVATIVE ARBEITSZEITMODELLE

Wir bieten unseren Mitarbeitern optimale Möglichkeiten, Beruf und Freizeit zu vereinbaren.

AUS- UND WEITERBILDUNG

Wir zeichnen uns aus durch attraktive Angebote in der Berufsausbildung, im dualen Studium und in der individuellen Weiterbildung.

GESUNDHEITS-MANAGEMENT

Unser Ziel ist, die Leistungsfähigkeit unserer Mitarbeiter zu erhalten und ihre Gesundheit zu fördern.

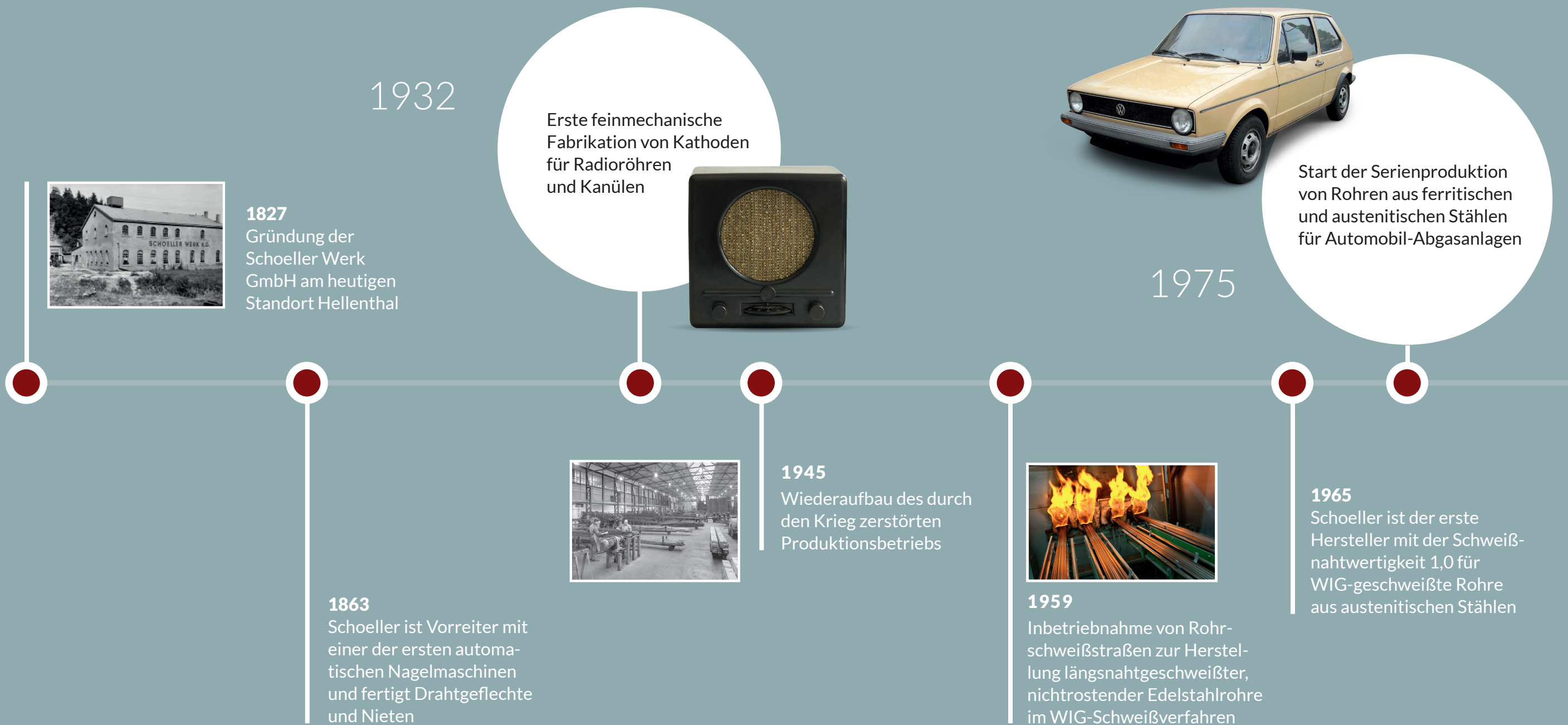
GEZIELTE FÖRDERUNG

Unsere Fach- und Führungskräfte fördern wir in systematischen Führungskräfte-, Trainee- und Entwicklungsprogrammen.



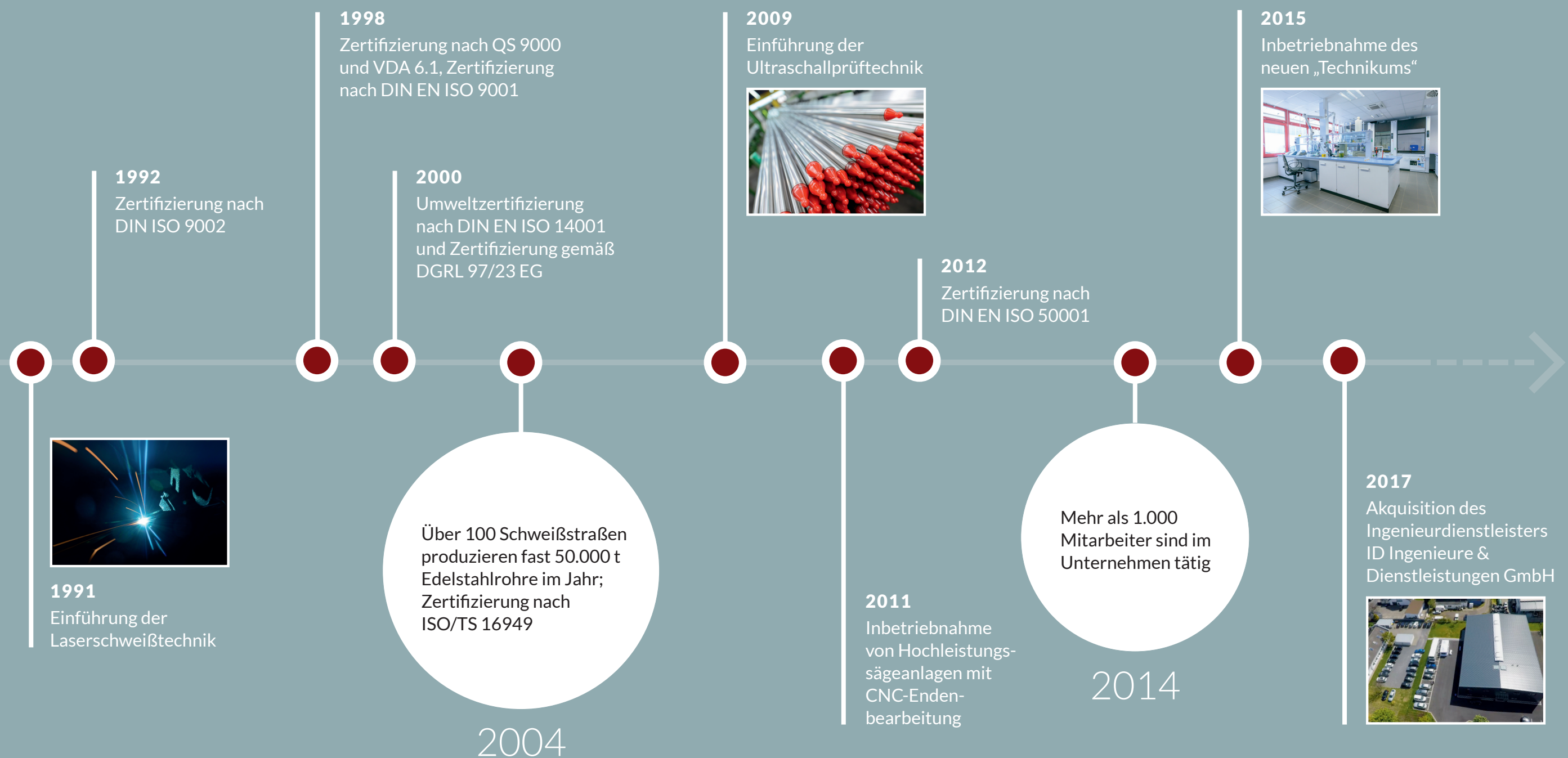
GESCHICHTE

Erfahrung und ein sicherer Blick für die Zukunft machen uns zum etablierten und kompetenten Partner unserer Kunden.



GESCHICHTE

Erfahrung und ein sicherer Blick für die Zukunft machen uns zum etablierten und kompetenten Partner unserer Kunden.



UNSERE KUNDEN WELTWEIT

Unsere in- und ausländischen Kunden stammen aus den Segmenten Automobil, Energie und Industrie. Sie setzen auf unsere Innovationskraft und die hohe Qualität unserer Produkte.

AUTOMOBIL

ENERGIE

INDUSTRIE

ANWENDUNGSBEREICHE

Unsere Produkte kommen in den verschiedensten Wirtschaftszweigen zum Einsatz.
Wir produzieren Rohre für:



50%
Umsatz-
anteil

AUTOMOBIL


- Abgasanlagen und Halterungen
- AGR-Systeme
- Glühkerzen
- Halterungen
- Injektoren
- Leitungsrohre kalibriert/gezogen
- Rails
- Tankeinfüllsysteme & Leitungsrohre Bus/LKW
- Sonstige Anwendungen



10%
Umsatz-
anteil

ENERGIE

- Control-Line-Rohre
- Control-Line-Rohre extrudiert
- Erneuerbare Energien
- Kraftwerk
- Rauchgasentschwefelung
- Schiffsbau
- Wärmetauscher
- Zubehör



40%
Umsatz-
anteil

INDUSTRIE

- Befestigungstechnik
- Chemieleitungsrohre
- Elektro-, Meß- und Regeltechnik
- Heiztechnik
- Kälte- und Klimatechnik
- Medizintechnik
- Nahrungsmittelindustrie
- Reinigungsgerätetechnik
- Versorgungssysteme
- Handel & Sonstige Anwendungen


PRODUKTE

Wir fertigen Edelstahlrohre in verschiedenen korrosions- und hitzebeständigen Güten sowie unterschiedlichen Abmessungsbereichen und Ausführungen.



WERKSTOFFE

- Austenitische Stähle
- Ferritische Stähle
- Austenitisch-Ferritische Duplexstähle
- Titan
- Nickelbasis-Legierungen




ABMESSUNGSBEREICH IN LÄNGSNAHT- GESCHWEISSTER LASER/WIG AUSFÜHRUNG

- Außendurchmesser 3,00 bis 127,00 mm,
als Ringrohr bis 25,00 mm
- Wandstärke 0,20 bis 3,00 mm
als Ringrohr bis 2,11 mm

ABMESSUNGSBEREICH IN KALT NACHGEZOGENER AUSFÜHRUNG

- Außendurchmesser 0,50 bis 48,30 mm,
als Ringrohr 0,80 bis 16,00 mm
- Wandstärke 0,05 bis 2,30 mm,
als Ringrohr 0,20 bis 2,11 mm




AUSFÜHRUNG

- Herstelllängen
- Fixlängen von 10,00 bis 38.000 mm
- Ringrohr
- Blankgeglühte und ungeglühte Rohre
- Nahtgeglättete Rohre (Laser und WIG)
- Geschliffene Rohre
- Rohre nach verschiedensten Regelwerken und Kundenspezifikationen

PRODUKTION UND MASCHINENPARK

In unseren Betriebsstätten in der Eifel werden die Edelstahlrohre nach den Anforderungen unserer Kunden entwickelt, produziert, verpackt und versendet.



BETRIEBSFLÄCHE

Über 100.000 m²

HALLENFLÄCHE

75.000 m² (21 Produktionshallen)

MASCHINENPARK

- Über 100 Schweißmaschinen (Laser/WIG), mit und ohne Induktivglühanlage
- Über 70 Trennanlagen
- Über 40 Ziehbanken
- Über 10 Glühöfen
- Über 10 Richtmaschinen

QUALITÄT

Wir liefern Produkte, die allen Anforderungen und Erwartungen unserer Kunden entsprechen. Mit vielfältigen Maßnahmen zur Qualitätssicherung gewährleisten wir bei allen Abläufen, Verfahren und Produkten die höchstmögliche Qualität.

ZERTIFIZIERUNGEN UND ZULASSUNGEN



Germanischer Lloyd



- ISO 9001:2015
- IATF 16949-2016
- DGRL 97/23/EG
- ISO 14001:2004

- ISO 50001:2011
- ISO 3834-2:2005
- EHEDG Type EL Class I

QUALITÄT

PRÜFVERFAHREN ZUR QUALITÄTSSICHERUNG

- 3 Richtprüflinien mit Geradheits-, Verwechslungs-, Wirbelstrom- und Durchmesserprüfung
- 4 Schlusswirbelstromprüflinien mit Verwechslungs- und Durchmesserprüfung
- 2 Ultraschallprüflinien mit Wanddicken- und Durchmesserprüfung
- Integrierte Prüfsysteme zur Schweißnahtprüfung
- Luft-unter-Wasser-Prüfung
- Röntgenanlagen für Längs- und Orbitalschweißnähte
- Restpartikelprüfung
- Hydropulsprüfstand

ALLGEMEINE WERKSTOFFPRÜFUNG

- Analytik und Korrosionsprüfungen
- Härteprüfung nach Brinell-, Rockwell- und Vickers-Verfahren
- Metallographische Untersuchungen
- Ermittlung von Rautiefenkennwerten
- Rasterelektronenmikroskop
- Materialanalysen über Emissions-Spektroskopie
- Bestimmung mechanischer Eigenschaften über Zugversuche bei RT und erhöhter Temperatur
- Bestimmung der technischen Sauberkeit

NACHHALTIGKEIT UND UMWELT

Unser Unternehmen liegt am Rande des Nationalparks Eifel, in dem Wildkatzen, Schwarzstörche und über 8.600 weitere Tier- und Pflanzenarten leben – für uns ein Grund mehr, Umweltschutz und nachhaltiges Wirtschaften fest in unsere Unternehmensstrategie zu verankern.



BEWUSSTE NACHHALTIGKEIT

- Förderung des Bewusstseins für die Verantwortung zum Schutz der natürlichen Ressourcen
- Ständige Kontrolle der eigenen Produktion
- Schonender Umgang mit unseren Ressourcen

KONSEQUENTER UMWELTSCHUTZ

- Systematische Einsparung von Energie
- Umweltschonende Reststoffentsorgung und -verwertung
- Umweltgerechte Lagerung von Gefahrstoffen
- Verbrauchsreduzierung von Wasser und Druckluft
- Rückführung von Verpackungsmaterial in den Wertstoffkreislauf

MEHR ENERGIEEFFIZIENZ

- Effiziente Nutzung von Heizenergie
- Optimierung der Kühlwassernutzung
- Moderne Beleuchtungssysteme
- Bedarfsgerechte Sicherheits- und Nachtbeleuchtung
- Optimaler Einsatz induktiver Glühprozesse

SCHOELLER WERK
KONTAKT

TEL.: +49 (0) 2482 / 81-0
FAX: +49 (0) 2482 / 81-109

INFO@SCHOELLERWERK.DE
WWW.SCHOELLERWERK.DE

APRIL
2018

SCHOELLER WERK GMBH & CO. KG

IM KIRSCHSEIFFEN

53940 HELLENTHAL / EIFEL

Vertreten durch die persönlich haftende Gesellschafterin:

Schoeller Beteiligungsgesellschaft mit beschränkter Haftung, Helleenthal/ Eifel
Geschäftsführer der Beteiligungsgesellschaft mbH: Frank Poschen, Michael Gottschalk

Umsatzsteuer-Identifikationsnummer gemäß § 27 a Umsatzsteuergesetz:

DE 122 49 88 00